




# Интернет-тренажеры в сфере образования



## Инструкция «Как пользоваться системой»

для студентов образовательных организаций



## **Список сокращений**

ЛК — личный кабинет

НП — направление подготовки

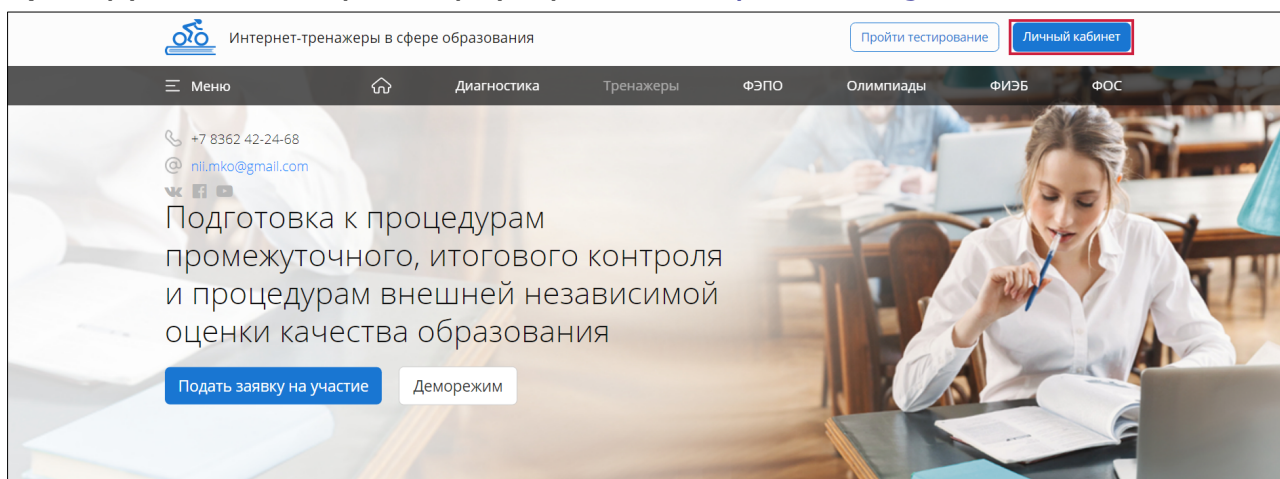
ОО — образовательная организация

# 1. Тестирование в режимах «Обучение» и «Самоконтроль»

## ШАГ 1. ВХОД В СИСТЕМУ ТЕСТИРОВАНИЯ

Для входа в систему тестирования необходимо:

1) загрузить в интернет-браузере сайт <http://training.i-exam.ru>:



2) нажать кнопку **Личный кабинет**;

3) ввести логин и пароль, переданные преподавателем студентам:

### Личный кабинет

  
  
  
[Забыли пароль?](#)

4) нажать кнопку **Войти**;

5) в открывшемся окне ввести свой email:

Для продолжения регистрации подтвердите свой email

**Порошина Яна Игоревна**

Группа:

Email\*: yana-p0roshina@yandex ✓

Название ВУЗа: Вуз для демонстрации 1

Ректор: Ректор демонстрационного вуза\_

Факультет: Горный институт ГИ

Год поступления: 2018

Направление подготовки / специальность: 01.03.01 - Математика

\* - поле заполняется (редактируется) студентом и предназначено для информирования о предстоящих контрольных акциях.

6) нажать кнопку  :

Для продолжения регистрации подтвердите свой email

**Порошина Яна Игоревна**

Группа:

Email\*: yana-p0roshina@yandex ✓ На указанный адрес отправлено письмо для подтверждения электронной почты

Название ВУЗа: Вуз для демонстрации 1

Ректор: Ректор демонстрационного вуза\_

Факультет: Горный институт ГИ

Год поступления: 2018

Направление подготовки / специальность: 01.03.01 - Математика

\* - поле заполняется (редактируется) студентом и предназначено для информирования о предстоящих контрольных акциях.

7) для подтверждения адреса электронной почты перейти по ссылке, которая содержится в письме, высланном на указанный Вами адрес;

8) для продолжения регистрации пройти по ссылке:

Email yana-p0roshina@yandex.ru успешно подтвержден. Для продолжения регистрации необходимо придумать и указать пароль ✕

9) ввести пароль и нажать кнопку **Зарегистрироваться** :

**Вход**    **Регистрация**

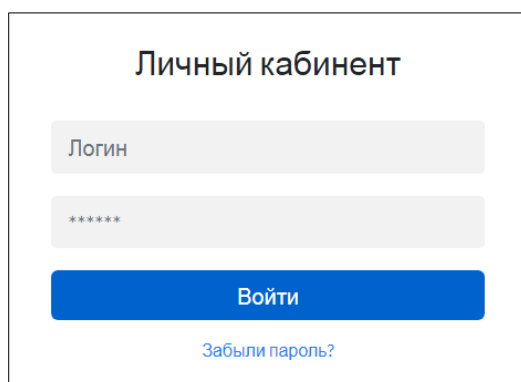
yana-p0roshina@yandex.ru

Придумайте пароль

Повторите пароль

**Зарегистрироваться**

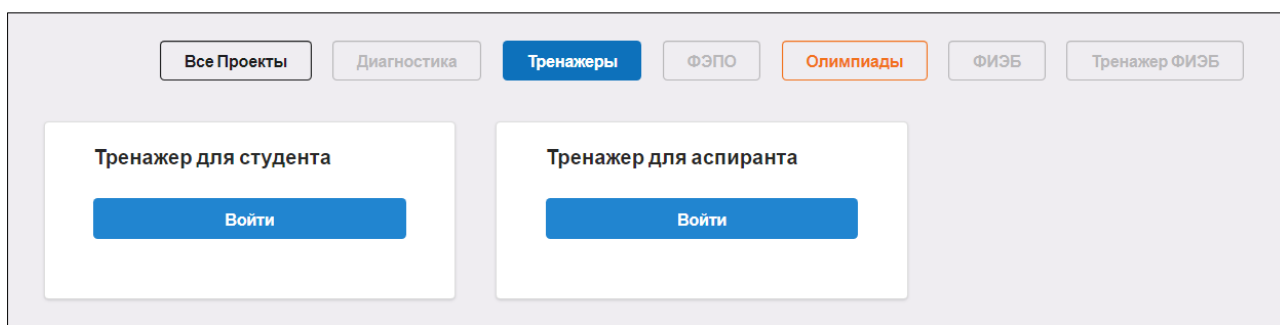
10) вновь зайти в личный кабинет, используя в качестве логина свой email и пароль, указанные при регистрации:



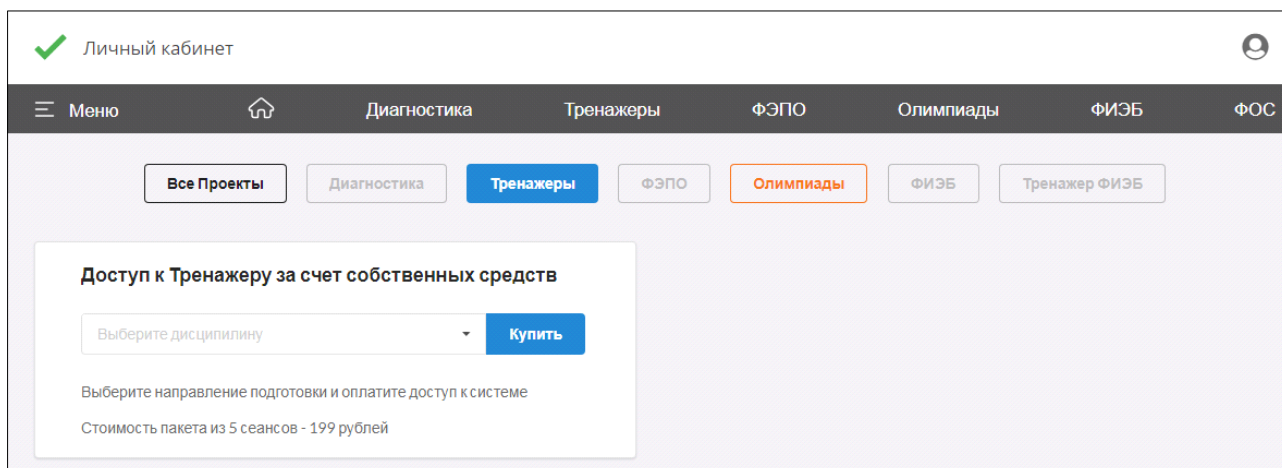
В дальнейшем для входа в ЛК студент использует в качестве логина свои email и пароль, указанные при регистрации.

11) выбрать вкладку **Тренажеры**;

12) выбрать «Тренажер для студента» и нажать кнопку **Войти**:



В случае, если образовательная организация не является участником проекта, студенты могут самостоятельно купить доступ к Тренажерам в соответствующем разделе:



1) выбрать дисциплину;

2) нажать кнопку ;

3) ознакомиться с публичной офертой:

### Лицензионный договор (публичная оферта)

Данная оферта является официальным предложением ООО «Научно-исследовательский институт мониторинга качества образования» (далее - Лицензиар) и содержит все существенные условия предоставления неисключительных прав на использование программы для ЭВМ «Интернет-тренажеры в сфере образования» и базы данных педагогических измерительных материалов на территории Российской Федерации и стран СНГ.

В соответствии с пунктом 2 статьи 437 Гражданского кодекса Российской Федерации (далее - ГК РФ) в случае принятия изложенных ниже условий и оплаты лицензионного вознаграждения физическое лицо, производящее акцепт этой оферты, становится Лицензиатом, т.к. в соответствии с пунктом 3 статьи 438 ГК РФ акцепт оферты равносителен заключению лицензионного договора (далее - Договор) на условиях, изложенных в оферте, а Лицензиар и Лицензиат совместно – Сторонами Договора.

1. Предмет Договора

1.1. Предметом настоящего Договора является предоставление на условиях простой (неисключительной) лицензии прав на использование программы для ЭВМ «Интернет-тренажеры в сфере образования» (далее – программа для ЭВМ) и базы данных педагогических измерительных материалов (далее – база данных ПИМ) на территории Российской Федерации и стран СНГ на условиях и в пределах, установленных настоящим Договором.

1.2. Права на использование программы для ЭВМ и базы данных ПИМ предоставляются с момента заключения Договора и оплаты лицензионного вознаграждения.

2. Заключение Договора, оплата

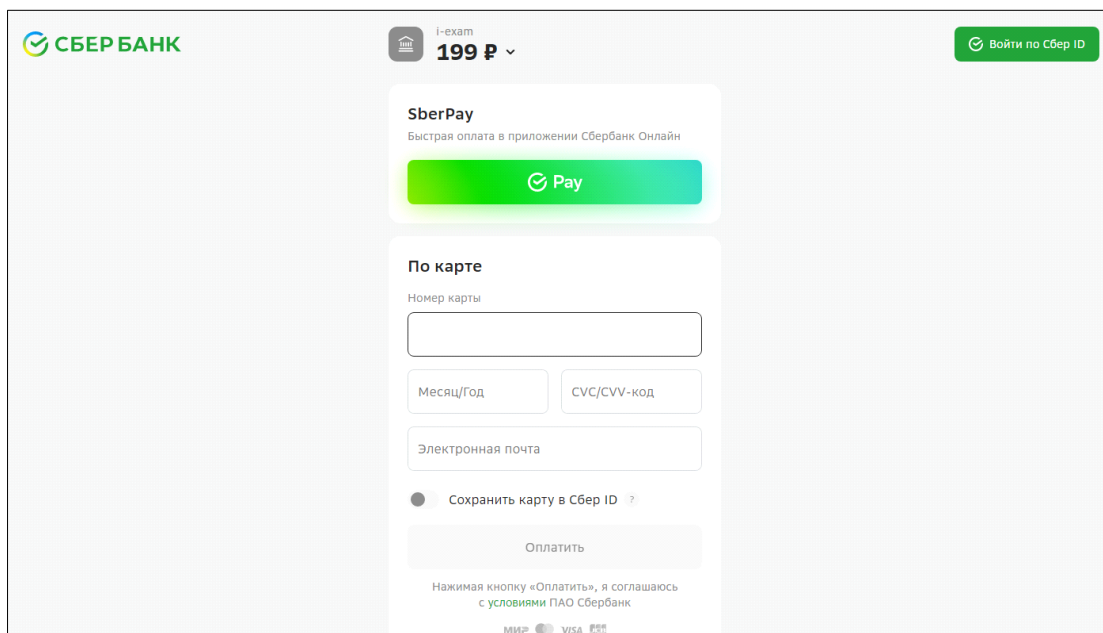
Доступ к программе для ЭВМ и базе данных ПИМ предоставляется Лицензиату после заключения Договора и полной оплаты лицензионного вознаграждения. Для получения доступа Лицензиату необходимо:

2.1. Зарегистрироваться на портале [www.i-exam.ru](http://www.i-exam.ru).

2.2. Произвести оплату лицензионного вознаграждения.

Лицензионное вознаграждение за предоставление неисключительных прав на использование программы для ЭВМ и базы данных ПИМ по выбранной дисциплине составляет 199 рублей.

4) произвести оплату:



**СБЕРБАНК** i-exam 199 Р

**SberPay**  
Быстрая оплата в приложении Сбербанк Онлайн

**По карте**

Номер карты

Месяц/Год  CVC/CVV-код

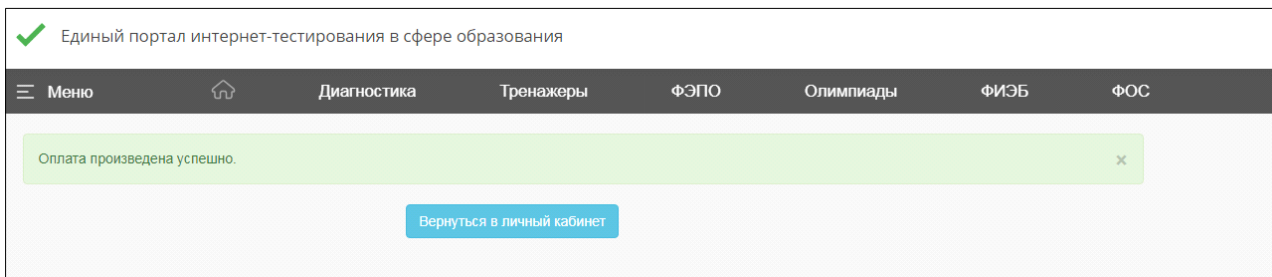
Электронная почта

Сохранить карту в Сбер ID ?

Нажимая кнопку «Оплатить», я соглашаюсь с условиями ПАО Сбербанк

MIR VISA

5) получить сообщение о подтверждении оплаты:



## ШАГ 2. ВЫБОР ПАРАМЕТРОВ ТЕСТИРОВАНИЯ

Для выбора параметров тестирования необходимо:

1) определить режим тестирования:

Режим  Обучение  Самоконтроль

2) выбрать направление подготовки и дисциплину:

Направление подготовки / специальность

Дисциплина

3) нажать кнопку ;

4) ознакомиться с общей информацией о предстоящем тесте:

### Информация о тесте

---

Направление подготовки / специальность	01.03.01 - Математика
Дисциплина	История
Количество заданий	46

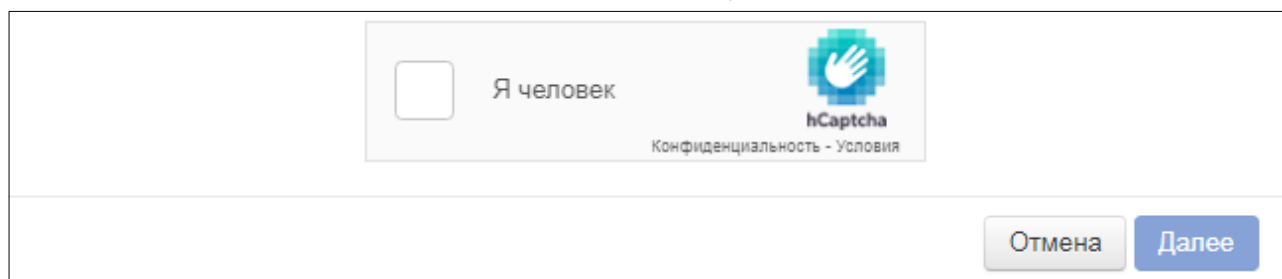
5) выбрать уровень сложности (если кнопки активны):

Уровень сложности  Для начинающих  Базовый  Повышенный

6) отметить разделы дисциплины для тестирования:

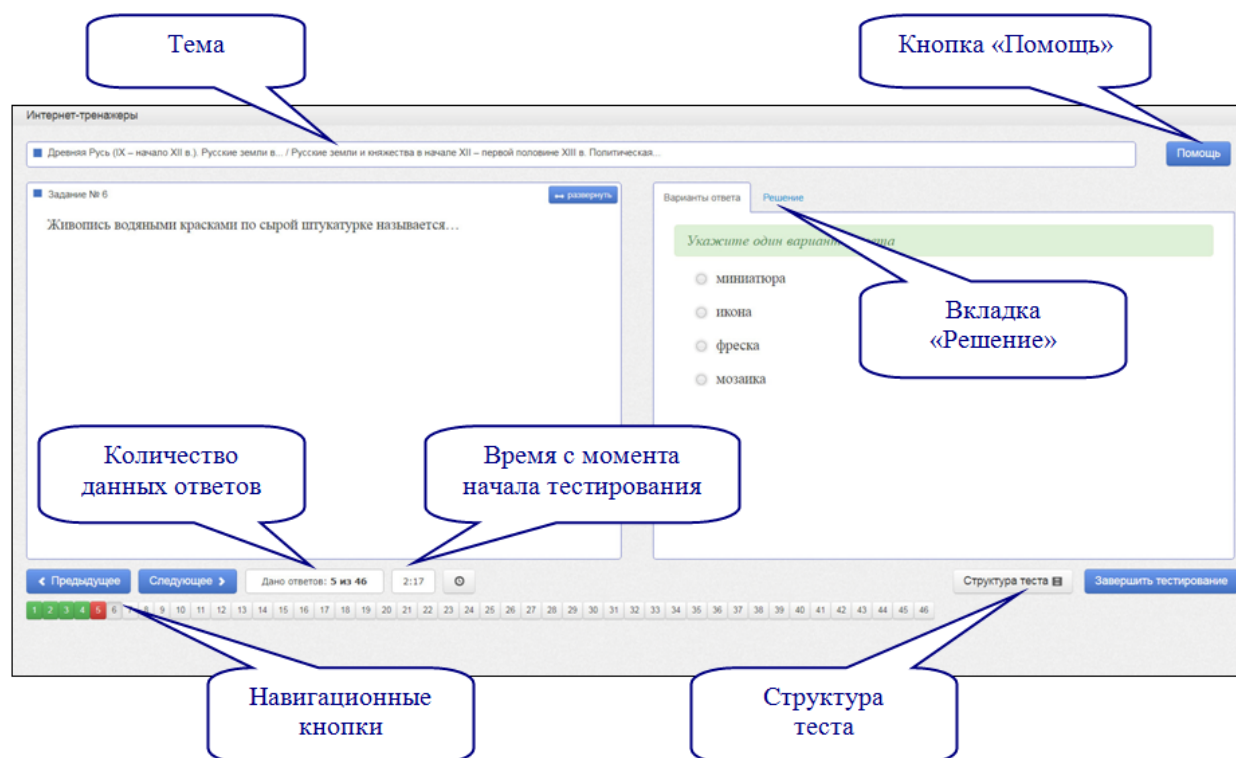
- Разделы дисциплины
- ▶  Все
    - ▶  Раздел: Теория и методология исторической науки
    - ▶  Раздел: Древняя Русь (IX – начало XII в.). Русские земли в период политической раздробленности (XII – первая половина XV в.)
    - ▶  Раздел: Образование и развитие Российского государства (вторая половина XV – XVII вв.)
    - ▶  Раздел: Российская империя в XVIII – первой половине XIX в.
    - ▶  Раздел: Российская империя во второй половине XIX – начале XX в.
    - ▶  Раздел: Россия в условиях войн и революций (1914–1922 гг.)
    - ▶  Раздел: СССР в 1922–1953 гг.
    - ▶  Раздел: СССР в 1953–1991 гг. Россия в конце XX – начале XXI в.
    - ▶  Раздел: Кейс-задания

7) пройти тест CAPTCHA и нажать кнопку **Далее** :




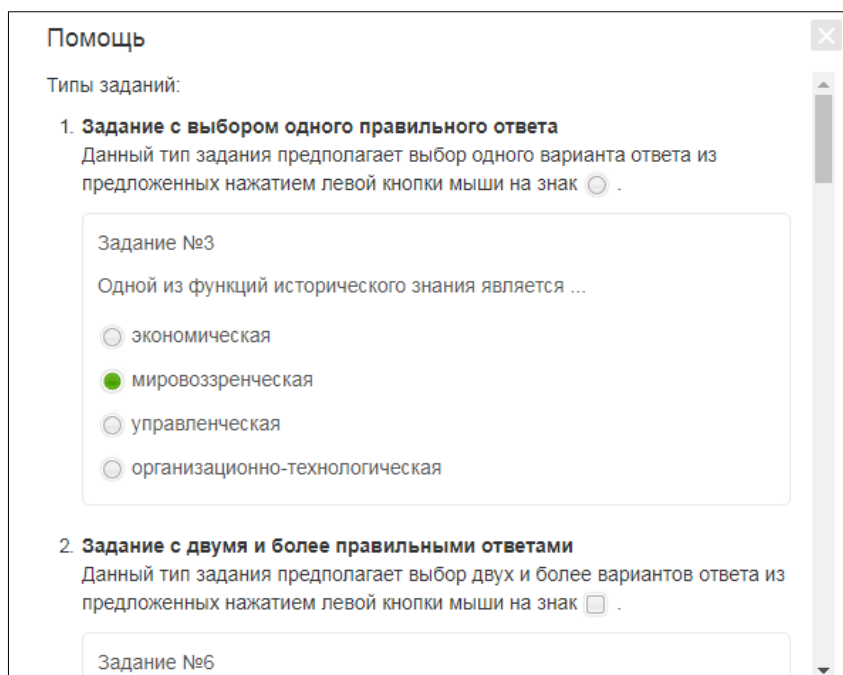
### ШАГ 3. СЕАНС ТЕСТИРОВАНИЯ

Окно сеанса тестирования имеет вид:

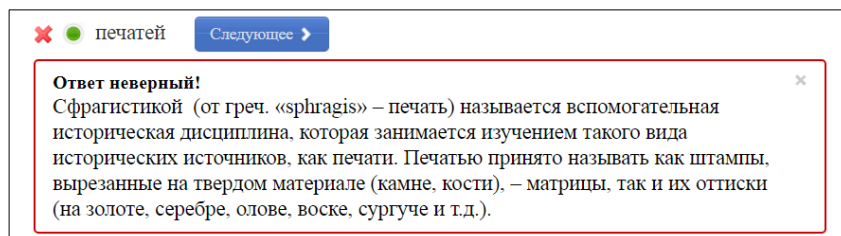





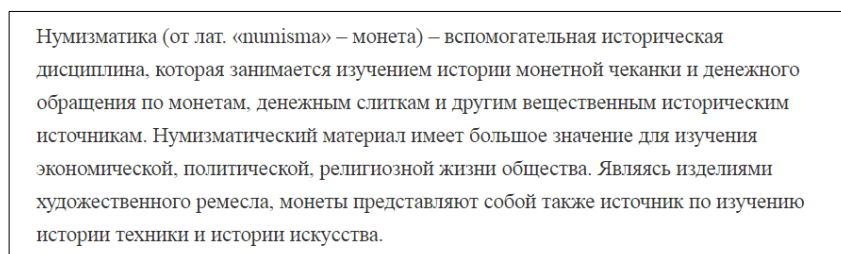
Нажатие на кнопку  позволяет вывести на экран основные правила тестирования:



В режиме «**Обучение**» в случае выбора студентом неправильного варианта ответа появляется подсказка:




При нажатии вкладки  в режиме «**Обучение**» на экране выводится текст правильного решения тестового задания:



## ШАГ 4. ЗАВЕРШЕНИЕ СЕАНСА ТЕСТИРОВАНИЯ

Чтобы завершить сеанс тестирования, необходимо:

- 1) нажать кнопку  ;
- 2) ознакомиться с результатами выполненного теста:

## Результаты тестирования

Дисциплина	История
Режим тестирования	Обучение
Дата тестирования	12.01.2021
Продолжительность тестирования	45 минут
Дано ответов	26 из 46
Правильных ответов	45% (21 из 46)

[Вернуться к текущему тестированию](#)
[Вернуться в личный кабинет](#)

Щелкните на теме задания для возврата к нему в режиме «Обучение»

Раздел Теория и методология исторической науки.		
1	Функции исторического знания	✗
2	Источники исторического исследования	✗
3	Методология исторической науки	✓
4	Отечественная историография	✓
Раздел Древняя Русь (IX – начало XII в.). Русские земли в период политической раздробленности (XII – первая половина XV в.).		
5	Древнерусское государство в IX – начале XII в.	✓

✓ — задания, на которые были даны верные ответы;

✗ — задания, на которые были даны неправильные ответы (или не были даны ответы).

**Примечание.** По окончании тестирования существует возможность вернуться к текущему тестированию или вернуться в ЛК.

## 2. Тестирование в режиме «Текущий контроль»

### ШАГ 1. ВХОД В СИСТЕМУ ТЕСТИРОВАНИЯ

Для входа в систему тестирования необходимо:

1) загрузить в интернет-браузере сайт <http://training.i-exam.ru>:

Интернет-тренажеры в сфере образования


[Пройти тестирование](#)
[Личный кабинет](#)

[Меню](#)
[Диагностика](#)
[Тренажеры](#)
[ФЭПО](#)
[Олимпиады](#)
[ФИЗБ](#)
[ФОС](#)

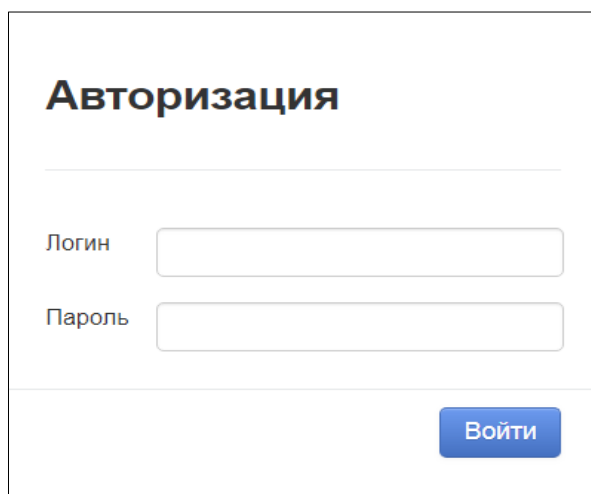
+7 8362 42-24-68  
 niimko@gmail.com

Подготовка к процедурам промежуточного, итогового контроля и процедурам внешней независимой оценки качества образования

[Подать заявку на участие](#)
[Деморежим](#)

2) нажать кнопку ;

3) ввести логин и пароль, выданные непосредственно перед началом сеанса тестирования:



**Авторизация**

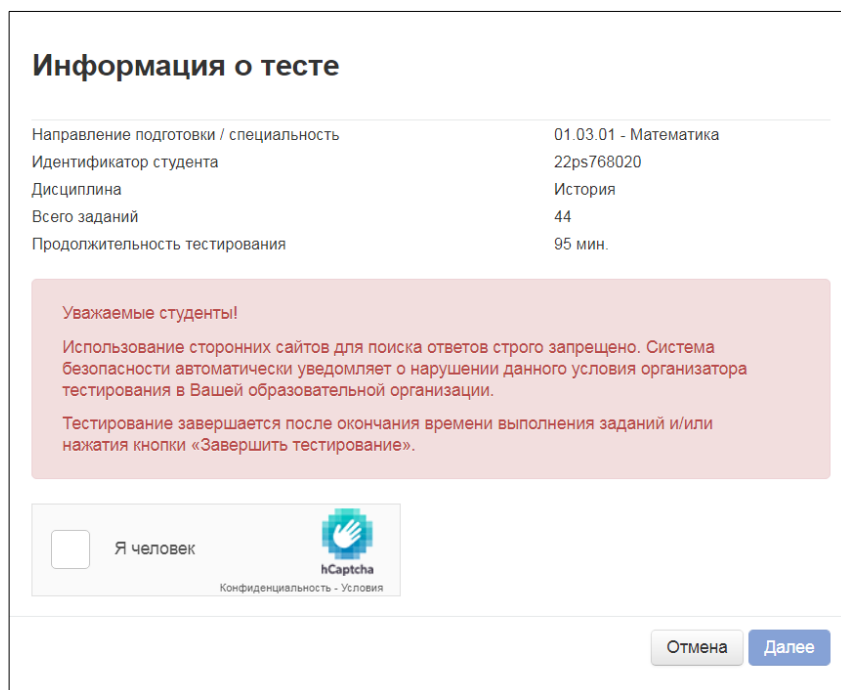
Логин

Пароль

**Войти**

4) нажать кнопку ;

5) ознакомиться с общей информацией о предстоящем тесте:




**Информация о тесте**

Направление подготовки / специальность	01.03.01 - Математика
Идентификатор студента	22ps768020
Дисциплина	История
Всего заданий	44
Продолжительность тестирования	95 мин.

**Уважаемые студенты!**

Использование сторонних сайтов для поиска ответов строго запрещено. Система безопасности автоматически уведомляет о нарушении данного условия организатора тестирования в Вашей образовательной организации.

Тестирование завершается после окончания времени выполнения заданий и/или нажатия кнопки «Завершить тестирование».

Я человек 

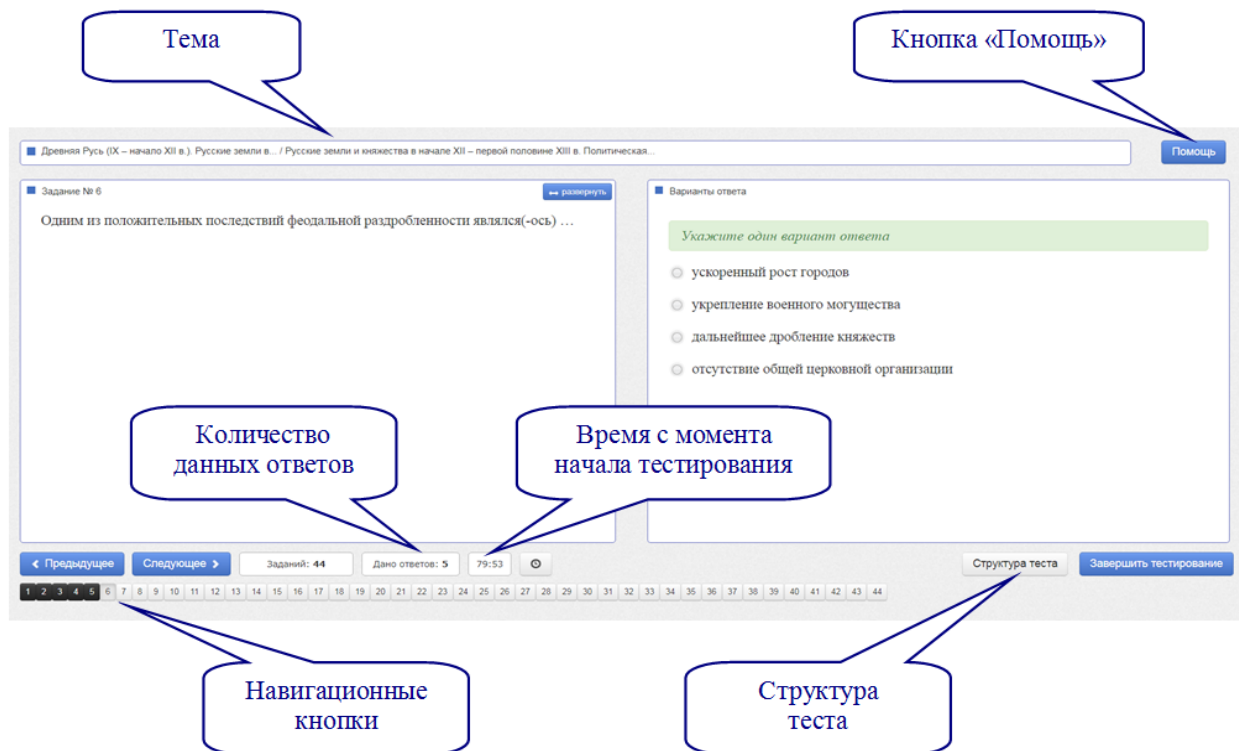
Конфиденциальность - Условия

**Отмена** **Далее**

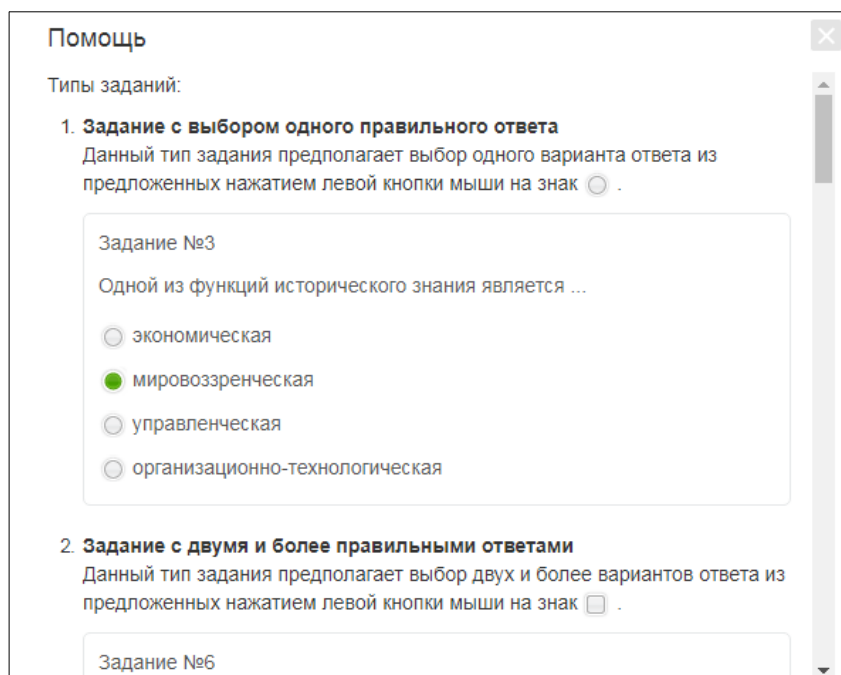
6) пройти тест CAPTCHA и нажать кнопку .

## ШАГ 2. СЕАНС ТЕСТИРОВАНИЯ

Окно сеанса тестирования имеет вид:



Нажатие на кнопку **Помощь** позволяет вывести на экран основные правила тестирования:



### ШАГ 3. ЗАВЕРШЕНИЕ СЕАНСА ТЕСТИРОВАНИЯ

Чтобы завершить сеанс тестирования, необходимо:

- 1) нажать кнопку **Завершить тестирование**;
- 2) ознакомиться с результатами выполненного теста:

## Результаты тестирования

Дисциплина	История
Дата тестирования	12.01.2021
ФИО студента	Порошина Яна Игоревна
Продолжительность тестирования	23 минуты
Количество заданий	44
Дано ответов	30
Правильно выполненных заданий	34% (15 из 44)

[Выход](#)

Правильность решения заданий:

Раздел Теория и методология исторической науки	
1. Функции исторического знания.	✘
2. Источники исторического исследования.	✘
3. Методология исторической науки.	✔
4. Отечественная историография.	✘

✔ — задания, на которые были даны верные ответы;

✘ — задания, на которые были даны неправильные ответы  
(или не были даны ответы).

3) нажать кнопку [Выход](#).

**Примечание.** По завершении сеанса тестирования результаты выполнения теста автоматически будут размещены в ЛК студента и преподавателя.